

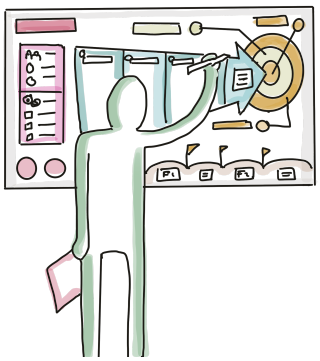

dinngo lab

CURSO ONLINE **FACILITADOR** DE **VISUAL THINKING**



« Si se puede dibujar, existe.
Y si no, lo inventamos. »

FACILITADOR DE VISUAL THINKING

Por qué Certificarse

3 Razones

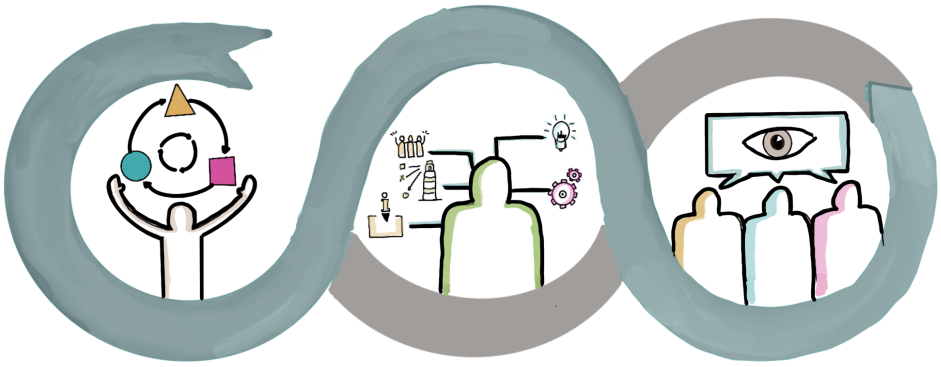

La adaptación de las empresas en todos sus ámbitos, requiere de metodologías que den soluciones, permitan visualizar los procesos y sean ágiles a la hora de ejecutarlas.

El Visual Thinking es una metodología centrada en la comunicación a través de elementos visuales, mejorando la comprensión y retención del conocimiento.

La Facilitación Visual permite agilizar y mejorar las reuniones, dar soluciones, idear, trabajar en equipo, recoger información y crear estrategias en las organizaciones.

3 Pilares

Mejora la comunicación. Promoviendo el diálogo y la participación en los equipos y las organizaciones.

Hace ágiles y efectivas las reuniones. Usa lo visual y lo verbal para idear, recoger información o llegar a consensos.

Fomenta el trabajo en equipo y la creatividad. Ayuda a conseguir objetivos en equipo, aumentando la empatía y la resolución creativa de problemas.

dinngo lab

FACILITADOR DE VISUAL THINKING



Beneficios e Impacto

¿Qué vas a aprender?

¿Te imaginas que al presentar tus ideas resolvieses tus problemas o los de tus clientes, de un modo eficiente e innovador? ¿Qué te parecería gestionar el tiempo en tus reuniones para que fuesen más efectivas y ágiles? ¿Te gustaría mejorar tu comunicación, idear, prototipar, fomentar el trabajar en equipo y potenciar la creatividad?

Todo esto lo conseguirás poniendo en práctica la facilitación visual con Visual Thinking. El Visual Thinking es unir lo visual y lo verbal para entender y ser entendido. Combina distintas herramientas para mirar, escuchar, interpretar la realidad y facilitar a través de dibujos y palabras las conversaciones y los procesos de un grupo u organización.

Actualmente, es una herramienta muy útil, que está cada vez más presente en el mundo de la planificación, del cambio organizacional, del liderazgo colectivo, de la planificación participativa y en la creación de ideas y proyectos innovadores.

En el Curso de Facilitador de Visual Thinking queremos proporcionarte las herramientas necesarias para desarrollar tus habilidades para la recogida de información y la facilitación visual. Ayudándote a capturar pensamientos, ideas y propuestas de personas, equipos u organizaciones.

Este curso está basado en la metodología “learning by doing” o aprender haciendo, donde se exponen los fundamentos conceptuales a través de imágenes, videos, contenidos interactivos, recursos y plantillas, para ponerlos en práctica en los ejercicios. Estarás acompañado y tutorizado en todo momento por un experto en la materia, que te dará feedback sobre tu trabajo, te orientará y resolverá todas tus dudas.

1 Describir
en qué consiste el Visual Thinking y la facilitación visual, sus características, beneficios, usos, procesos y las herramientas para trabajarlo.

2 Utilizar
de manera efectiva las herramientas y las técnicas para ponerlas en práctica dentro de las organizaciones.

3 Articular
distintas formas de trabajar con Visual Thinking, tanto a nivel profesional como en el personal.

4 Incorporar
una metodología que mejora el rendimiento y la comunicación en las organizaciones, permitiendo dar soluciones, generar ideas e innovar dentro y fuera de la organización.

dinngo lab

FACILITADOR DE VISUAL THINKING



Contenidos y Estructura

EL MUNDO DE LA COMUNICACIÓN VISUAL

Módulo 1

- ¿Visual Thinking? Sí, pensamiento visual.
- Objetivos y beneficios del Visual Thinking.
- El Visual Thinking ¿para qué sirve?
- En algún lugar de nuestra mente apareció el dibujo.

CREACIÓN Y TRANSFORMACIÓN EN EL PENSAMIENTO VISUAL

Módulo 2

- El proceso de creación en Visual Thinking.

NO HACE FALTA SABER DIBUJAR

Módulo 3

- Eliminando el miedo a dibujar.
- La composición visual a través de las formas geométricas.
- Realidad frente a Ficción.
- Iconografía: Recursos visuales rápidos para la creación de contenido en Visual Thinking.

¿Y CÓMO DIBUJAMOS?

Módulo 4

- La perspectiva frontal: la base del dibujo en Visual Thinking.
- Profundidad.

TOOLKITS, NUESTRAS HERRAMIENTAS DE VISUAL THINKING

Módulo 5

- Muñecos.
- La importancia de las expresiones.
- Un poco de movimiento.
- El color.
- Luces y sombras.
- Contenedores.
- Bullets o viñetas.
- Conectores, flechas y separadores.
- Handlettering.
- Visualización de datos, gráficos y porcentajes.



dingo lab

FACILITADOR DE VISUAL THINKING

QUIÉN, CÓMO, CUÁNDO Y DÓNDE USAR VISUAL THINKING

Módulo 6

- Para quién.
- Visual Thinking en el ámbito de la empresa y de la educación.
- La facilitación visual frente a la facilitación gráfica.
- Notas Visuales o Sketchnotes.
- Dónde utilizarlo.

REPRESENTACIÓN, HERRAMIENTAS, RECURSOS Y MATERIALES

Módulo 7

- ¿Cómo estructuramos la información?
- Mapping: mapas mentales y mapas conceptuales.
- Mapping II: Bubble Maps o Mapa de Burbujas.
- Infografías.
- La representación en el tiempo.
- Otras estructuras y organizadores de facilitación.

SOPORTES, MATERIALES DE TRABAJO Y BONUS

Módulo 8

- Materiales de trabajo analógicos.
- Material Digital.
- Bonus de estructuras y plantillas.

¡Aprender de forma práctica aplicando las herramientas que desarrollamos en el curso!



dingo lab

FACILITADOR DE VISUAL THINKING

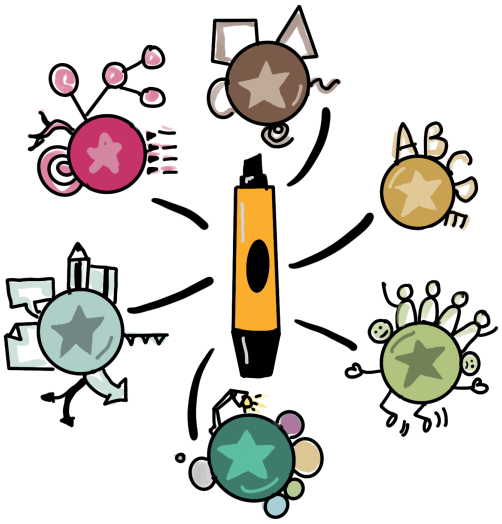

Aspectos Importantes

Curso online de Facilitador de Visual Thinking

Recursos

MATERIAL DE LECTURA.

VIDEOS EXPLICATIVOS.

ACTIVIDADES PRÁCTICAS.



PLANTILLAS DE TRABAJO.

TUTOR EXPERTO PARA RESOLUCIÓN DE DUDAS.

Tiempo de desarrollo

Este Curso de Facilitador de Visual Thinking tiene una duración total de **60 horas**. Debido a la participación activa de un tutor, debemos limitar el tiempo de desarrollo del mismo. Para ofreceros la posibilidad de realizarlo con calma, según vuestras propias circunstancias, mantendremos el curso abierto durante 8 meses. Basándonos en nuestra experiencia pedagógica, es más que suficiente para la realización del curso de forma holgada y exitosa.

Evaluación

Con base en la metodología y la estructura del curso, **la evaluación será continua. Para obtener el certificado** del curso acreditado por Dinngo y Visually, los alumnos deben superar todos los módulos.

Las tareas de evaluación consisten en ejercicios prácticos del contenido de cada uno de los módulos del curso. Para superarlos hay que aprobar todas las actividades incluidas en cada uno de ellos.

Tras el curso, habrás aprendido a

Entender el Visual Thinking como metodología innovadora para organizaciones y personas.

Usar las herramientas y recursos para potenciar proyectos, agilizar reuniones y visualizar soluciones.

Mejorar la participación, la empatía y el trabajo en equipo en tu organización.

Potenciar la creatividad, la participación del equipo de trabajo y mejorar la comunicación dentro y fuera de la organización.

dinngo lab

FACILITADOR DE VISUAL THINKING



Equipo Docente

Rafa López
Profesor Experto

CEO de Visually. Experto en facilitación visual y gráfica, y colaborador en Dinngo.

Profesional en activo en el mundo de la facilitación visual, ha trabajado para grandes empresas, instituciones y profesionales: Coca-Cola, Telefónica, Junta de Andalucía, Booking, Universidad y Diputación de Córdoba, AJE, etc.

Ilustrador y generador de contenidos digitales de todo tipo. Formador, mentor y experto en marketing interno, digital y comercial, además del desarrollo de marcas.

"Si se puede dibujar, existe. Y si no, lo inventamos."

Patricia Rivera Galán
Tutora Pedagoga

Licenciada en Pedagogía y Máster en E-learning.

Extensa carrera profesional diseñando experiencias formativas.

Más de cinco años de experiencia tutorizando y dinamizando cursos online de diversas áreas, relacionados con formación certificada de alto nivel.

Parte del equipo de la Consultoría en Diseño e Innovación Dinngo.

Project Manager de la plataforma Design Thinking en Español y Responsable de Dinngo lab.

dinngo lab

FACILITADOR DE **VISUAL THINKING**



Sobre **Dinngo Lab**

Dinngo Lab es una plataforma de formación online en la que damos acceso al conocimiento sobre métodos de innovación. Tras una larga experiencia desarrollando proyectos de consultoría y capacitando a equipos de grandes empresas, abrimos nuestros servicios a todas las personas que quieran aprender métodos de innovación.

¿**Qué opina** nuestro alumnado?

Puntuación de

"El equipo docente de nuestros cursos."

Personas que

realizarían otro curso con nosotros.

dinngo lab

FACILITADOR DE VISUAL THINKING

El curso explicado en 3 minutos



https://dinngolab.es/facilitador-visual-thinking

dinngo lab



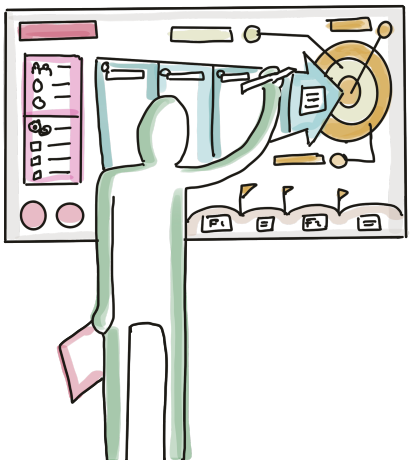

dinngo lab

CURSO ONLINE **FACILITADOR** DE **VISUAL THINKING**

« Si se puede dibujar, existe.
Y si no, lo inventamos. »

Más Información
hola@dinngolab.es
www.dinngolab.es
www.dinngo.es

@_Dinngo_
@_Dinngo_
www.dinngo.es